

2021년도

연간 실적 보고서

2022.02.09

(주)웹젠

본 자료는 한국채택국제회계기준에 따라 작성된 영업실적입니다.

본 자료는 (주)웹젠에 대한 투자자의 이해를 증진시키고

투자판단에 참고가 되는 정보를 제공할 목적으로 작성된 것으로

당사는 본 자료에 서술된 재무실적 및 영업성과의 정확성과 완전함을 보장하지 않으며

자료 작성일 현재의 사실을 기술한 내용에 대해

향후 업데이트 관련 책임을 지지 않으므로 이 점 유의하여 주시기 바랍니다.

2021년 12월 말 현재 당사의 연결대상회사는 총 16개 사로 아래와 같습니다.

(주)웹젠

(주)웹젠온네트

OnNet Europe GmbH.

Webzen Taiwan Inc.

Webzen America Inc.

Webzen West Inc.

Webzen Dublin Ltd.

Webzen Japan Inc.

(주)웹젠블루락

(주)웹젠블랙엔진

(주)웹젠레드코어

(주)웹젠큐브

(주)웹젠드림

(주)웹젠캠프

(주)웹젠노바

(주)웹젠비트

(주)웹젠넥스트

(* (주)웹젠넥스트는 4Q21 중 신규 설립된 자회사입니다.

2021년 연간 실적요약 (연결)

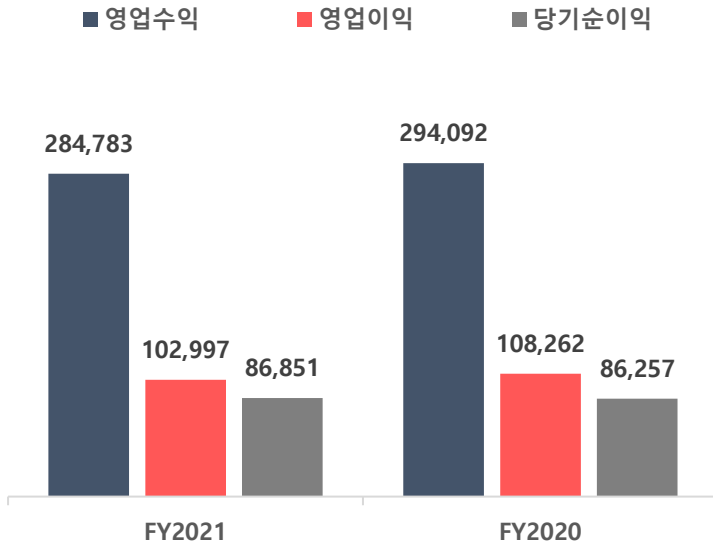
(단위 : 백만원)

구 분	FY2021	FY2020	YoY	%
영업수익	284,783	294,092	(9,309)	-3%
매출	284,522	293,708	(9,187)	-3%
기타수익	261	383	(122)	-32%
영업비용	181,785	185,830	(4,044)	-2%
영업이익	102,997	108,262	(5,265)	-5%
법인세비용차감전순이익	121,032	116,071	4,961	4%
법인세비용	34,182	29,815	4,367	15%
당기순이익	86,851	86,257	594	1%
기타포괄손익	(514)	(19)	(495)	-
총포괄손익	86,337	86,238	99	0.1%

2021년 연간 실적분석 (연결)

- 영업수익 2,848억 원 (전년 대비 3% 감소)
- 영업이익 1,030억 원 (전년 대비 5% 감소)
- 당기순이익 869억 원 (전년 대비 1% 증가)

실적 요약



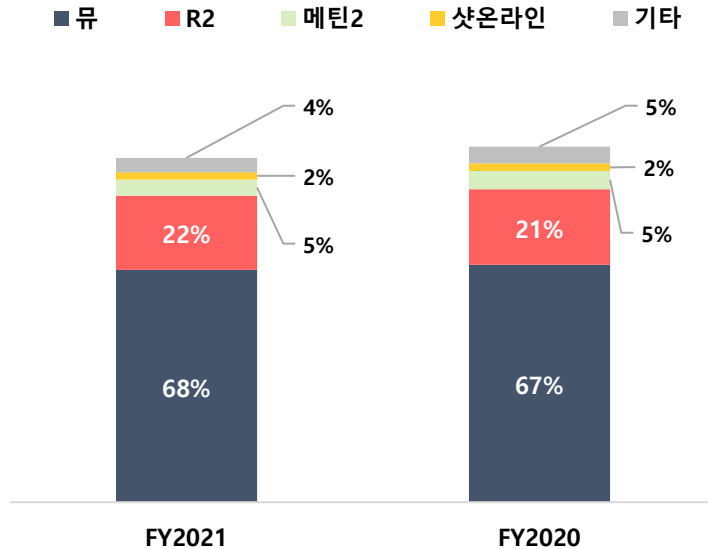
(단위 : 백만원)

구분	FY2021	FY2020
영업수익	284,783	294,092
영업이익	102,997	108,262
당기순이익	86,851	86,257

제품별 매출 분석 (연결)

- **뮤** 1,921억 원 (전년 대비 2% 감소)
- **R2** 613억 원 (전년 대비 2% 감소)
- **메틴2** 133억 원 (전년 대비 13% 감소)
- **샷온라인** 62억 원 (전년 대비 0.1% 감소)

매출 구성(연결)



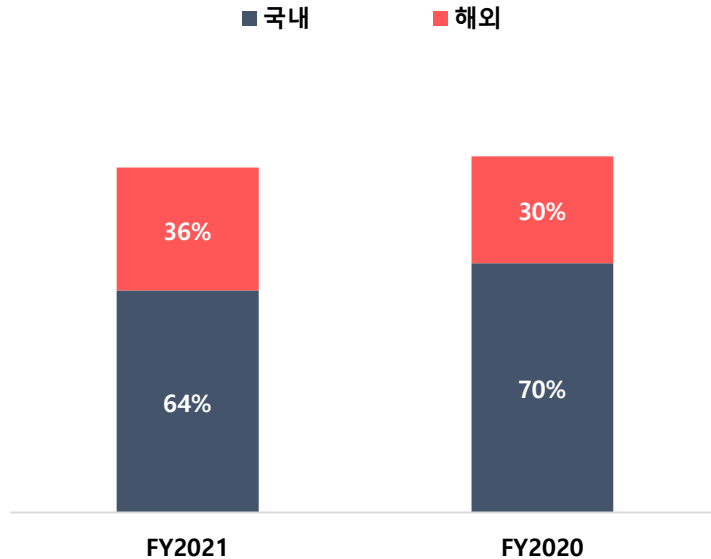
(단위 : 백만원)

구 분	FY2021	FY2020
총 매출액	284,522	293,708
뮤(*)	192,102	196,226
R2(*)	61,251	62,390
메틴2	13,250	15,198
샷온라인	6,171	6,178
기타	11,748	13,717

(*) '뮤' 및 'R2'는 해당 IP 활용 게임의 매출액을 포함.

- 국내 매출 1,831억 원 (전년 대비 11% 감소)
- 해외 매출 1,014억 원 (전년 대비 15% 증가)
- 해외 매출 비중 전년 대비 6%p 증가

매출 구성(연결)



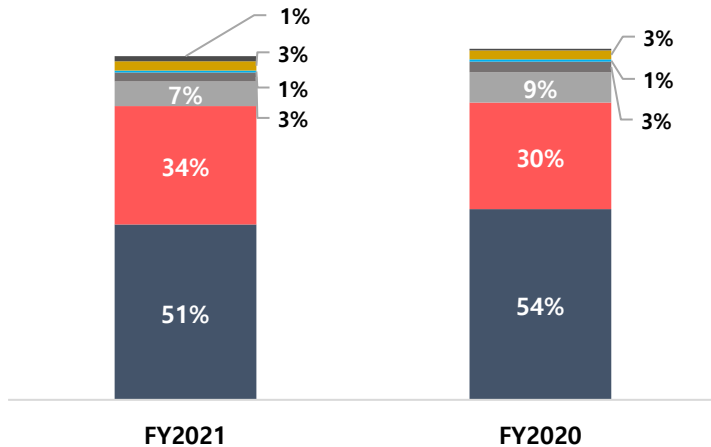
(단위 : 백만원)

구분	FY2021	FY2020
총 매출액	284,522	293,708
국내	183,141	205,528
해외	101,381	88,180

- 총 영업비용 1,818억 원 (전년 대비 2% 감소)
 - 지급수수료 929억 원 (전년 대비 8% 감소)
 - 인건비 625억 원 (전년 대비 11% 증가)
 - 광고선전비 131억 원 (전년 대비 19% 감소)

비용 구성(연결)

■ 지급수수료 ■ 인건비 ■ 광고선전비 ■ 상각비 ■ 통신비 ■ 세금과공과 ■ 기타



(단위 : 백만원)

구분	FY2021	FY2020
영업비용	181,785	185,830
지급수수료	92,867	100,896
인건비	62,518	56,388
광고선전비	13,142	16,167
상각비	4,652	5,462
통신비	1,108	1,271
세금과공과	4,841	4,806
기타	2,656	840

요약재무정보 (연결)

(단위 : 백만원)

구 분	2021.12.31	2020.12.31
유동자산	355,239	333,404
비유동자산	260,026	209,296
자산총계	615,265	542,700
유동부채	96,733	92,401
비유동부채	12,620	15,611
부채총계	109,353	108,012
자본금	17,655	17,655
자본잉여금	149,925	149,937
기타포괄손익누계액	336	27
기타자본구성요소	(72,640)	(56,018)
이익잉여금	408,776	322,737
비지배지분	1,859	350
자본총계	505,911	434,688
부채와 자본총계	615,265	542,700

요약재무정보 (연결)

(단위: 백만원)

구 분	FY2021	FY2020
영업수익	284,783	294,092
게임매출	284,522	293,708
기타수익	261	383
영업비용	181,785	185,830
영업이익	102,997	108,262
법인세비용차감전순이익	121,032	116,071
법인세비용	34,182	29,815
당기순이익	86,851	86,257
기타포괄손익	(514)	(19)
총포괄손익	86,337	86,238
지배기업지분	86,348	86,177
비지배기업지분	(11)	61

감 사 합 니 다